

III ETAP: Realizacja projektu:

1. Poszczególne osoby realizują w podzespołach swoje zadania. W określonych odstępach czasu uczestnicy projektu spotykają się i omawiają postęp prac.
2. Zespół informuje o przebiegu projektu osoby zainteresowane spoza zespołu projektowego.
3. Zespół omawia i wprowadza zmiany jeżeli występują zdarzenia mogące spowodować niepowodzenie projektu.





IV ETAP: Zakończenie projektu

1. Zespół projektowy udziela odpowiedzi na pytania:
 - a/ Czy udało się osiągnąć założony cel projektu?
 - b/ Czego nauczyliśmy się realizując projekt ?(co warto powtórzyć w kolejnym projekcie, a co zrobilibyśmy inaczej?)
2. Omówienie wyników projektu: ocena i nagrodzenie uczestników projektu.

Cechy realizowanego projektu edukacyjnego:

- posiada konkretny cel,
- wymaga zaplanowania, planowanie obejmuje wskazanie etapów realizacji,
- wymaga działania zespołowego uczniów,
- zakłada zastosowanie różnych metod,
- obejmuje swoim zakresem zagadnienia określone w podstawie programowej,
- elementem jego realizacji jest publiczne przedstawienie rezultatów.

Koordinatorami projektu edukacyjnego są nauczyciele wychowania fizycznego:

- Andrzej Skaliński 
- Przemysław Mortka 
- Lucyna Kalinkowska 
- Maciej Jachimkowski 
- Jerzy Sawicki 